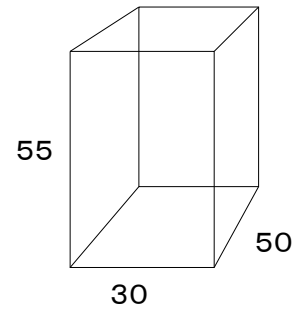


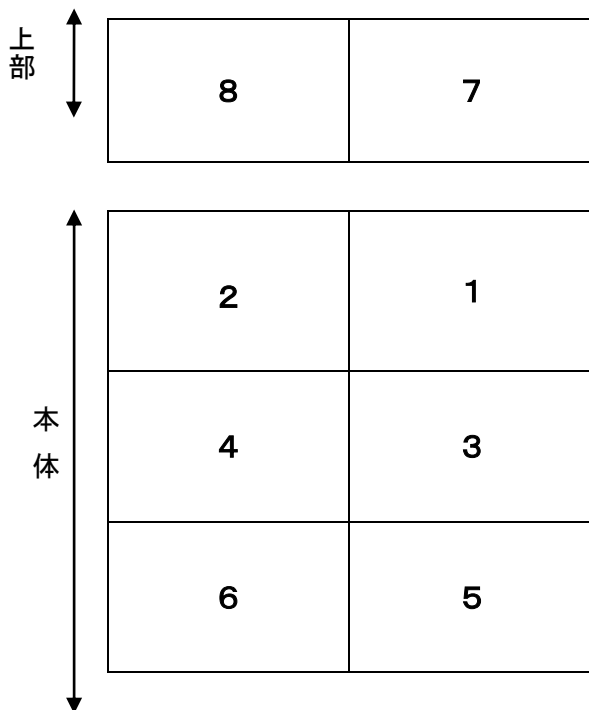
ロッカー ブロック図

6	5	4	3	2	1
12	11	10	9	8	7
18	17	16	15	14	13

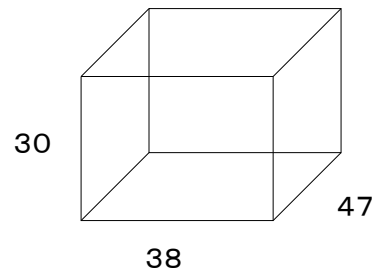
ロッカー（1単位）の  
およそサイズ（cm）



棚 ブロック図



箱（1単位）のおよそのサイズ（cm）



※棚には箱を設置しておりますので、  
荷物は箱の中に入れてください。

- 1、ロッカー及び棚の使用位置は、①利用頻度が高い②常時活動に必要な資材③保管する資材の内容④グループの構成メンバー（年齢や障害の有無）を考慮して決定いたします。
- 2、棚の使用にあたっては、整理整頓を常に行ってください。特にポスター、模造紙、パネル、ひも、定規等がはみ出していると視力、肢体の不自由な方、高齢者にとって大変危険です。
- 3、美観、安全、衛生上問題があると思われる団体は使用を取り消すこともありますので、各グループで責任を持って管理してください。